

2024
年度

募集要項 & インターネットによる 出願情報登録の手引き

自宅でも、外出先でも、インターネットを利用して手間なく、便利に!!

24h

出願期間内なら
**24時間
OK!**



入りに困ったときは
24時間
コールセンター対応
で安心



**コンビニ
クレジットカード**
で検定料が
支払える!



**スマート
フォンから**
PC・タブレットからも
出願可能!

出願手続きの流れ

STEP 1

本校HP出願サイトへアクセス

マイページをつくる

STEP 2

出願情報の入力

「申込内容確認書」を印刷し、中学校に提出

STEP 3

検定料の支払い方法の選択

A
クレジットカード支払い
(オンライン決済)を選択

B
コンビニ
支払いを
選択

C
金融機関
ATM
支払いを
選択

支払い番号の確認

コンビニ
支払い

金融機関
ATM
支払い

支払い完了メールの確認

STEP 4

入学志願書・受験票の印刷

顔写真を貼付して中学校に提出

入学志願書と受験票を切り離す

入学志願書

受験票

本校に持参または郵送

試験当日に持参



あべの翔学高等学校
ABENO SHOGAKU HIGH SCHOOL

2024年度

あべの翔学高等学校 生徒募集要項

1 募集人員

普通科300名(男女共学)

■特進Ⅰ類 25名

■特進Ⅱ類 35名

■普通進学 240名

看護・医療、幼児教育、情報、総合専攻(2年次より選択)

スポーツ専攻(専願のみ、事前のエントリーが必要です。詳細はお問い合わせください。)

※特進Ⅰ類と普通進学のスポーツ専攻は原則として入学後のコース・専攻変更はできません。

2 受験資格

2024年3月中学校卒業見込みの者、及び中学校を卒業した者。

3 出願手続

WEB出願を基本とします。

※インターネット環境が整っていない場合は、従来どおりの紙による出願手続きでも対応します。

4 出願期間

①出願情報登録期間(WEB出願)

2023年12月11日(月)9:00~2024年1月30日(火)23:59

②検定料支払期間

2024年1月10日(水)9:00~1月30日(火)23:59

③志願書等の受付期間

【郵送】2024年1月22日(月)~1月31日(水)本校入試広報室あて消印有効

【持参】2024年1月22日(月)~1月31日(水)土日除く9:00~16:00

5 入学検定料

20,500円

6 出願書類

①入学志願書 ②個人報告書(中学校長が作成し、厳封したもの)

※英検資格を持つ受験生は 14 優遇制度を参照してください。

7 選考方法(全コース共通)

①学力検査 2024年2月10日(土) 8:30点呼

各教科50分/各100点

| 試験科目 | 国語 | 数学 | 英語 |
|------|-----------|-------------|-------------|
| 試験時間 | 9:00~9:50 | 10:25~11:15 | 11:50~12:40 |

②面接 2024年2月11日(日・祝) 8:30点呼 専願のみ実施

※学力検査・面接・個人報告書等を総合して合否を判定します。

※志望したコースが不合格であっても、専願併願とも下図の矢印の順で転コース合格を設定します。



8 合格発表

速達郵便で本人様宛てに2024年2月12日(月・休)に発送します。(WEB出願の方はWEBで同日に合否照会可能) 合格発表に関する電話等による問い合わせには応じません。

9 入学金納入期限

※入学金はコンビニ・クレジットカード決済・銀行振込で納入してください。

専願合格者：2024年2月15日(木)入学手続きまでに入金

併願合格者：2024年3月19日(火)入学手続きまでに入金

※他府県の公立受験者で合否発表が併願招集日以降の併願者、公立追検査を受験する併願者は事前にご相談ください。

10 入学手続 招集日等

※いずれも保護者同伴でお越しください。時間等詳細は合格通知に同封します。

専願合格者

- ①入学手続書類提出・制服採寸等：2024年2月15日(木)
- ②招集日：2024年3月11日(月)
- ③制定品販売及び新入生ガイダンス：2024年3月28日(木)

併願合格者

- ①入学手続書類提出・制服採寸・招集日：2024年3月19日(火)
- ②制定品販売及び新入生ガイダンス：2024年3月28日(木)

11 入学時費用

| | |
|-------------|-----------|
| 入学金 | 200,000円 |
| 制服・制定品・教科書等 | 約180,000円 |

12 年間の学費(令和5年度入学生)

| | |
|---------|--|
| 授業料 | 600,000円 |
| 諸会費 | 25,300円 |
| 学年諸費 | 特進Ⅰ類 145,000円 特進Ⅱ類 105,000円 普通進学 70,000円 |
| 修学旅行積立費 | 130,000円 |

※4、5、9、12月の4期に分けて納入していただきます。
詳細は本校事務室までお問い合わせください。

13 奨学金制度

※対象は中学校卒業予定の者 ※校内実力テスト…3年2学期中に実施した実力テスト直近2回分

| 対象 | 条件 | 内容 | 内 訳 |
|--------------------------------|---|------|----------------------------------|
| 特進Ⅰ類 | SS：中学校の校内実力テスト3科合計平均+30点以上を2回ともクリアしている者(専併とも) | 50万円 | 入学金免除+諸費補助金(15万円)+入学準備金(15万円)を支給 |
| | S：専願合格者(併願合格者で専願招集日までに専願に切り替えた者) | 35万円 | 入学金免除+諸費補助金(15万円)を支給 |
| 特進Ⅱ類 | 専願合格者(併願合格者で専願招集日までに専願に切り替えた者) | 10万円 | 入学金相当額の半額(10万円)を還付 |
| 全コース | 英検3級以上を持つ専願合格者(併願合格者で専願招集日までに専願に切り替えた者) 要申請書類提出 | 20万円 | 入学金免除 |
| スポーツ専攻クラブ奨学生 普通進学(専願) | SS：全国大会相当大会の出場者、または中学校の校内実力テストで3教科合計180点以上 | 50万円 | 入学金免除+諸費補助金(15万円)+入学準備金(15万円)を支給 |
| | S：各大会で優秀な成績をあげた者、またはキャプテン(要相談)、または中学校校内実力テストで3教科合計150点以上、または保体評定5など | 35万円 | 入学金免除+諸費補助金(15万円)を支給 |
| | A：生活態度が良好で本校の定める学力基準を満たす者 | 20万円 | 入学金免除 |
| 吹奏楽部クラブ奨学生 特進Ⅱ類 普通進学(専願) | SS：本校の定める学力基準を満たす者のうち全国大会相当大会の出場者 | 50万円 | 入学金免除+諸費補助金(15万円)+入学準備金(15万円)を支給 |
| | S：本校の定める学力基準を満たす者のうち各大会で顕著な成績をあげた者 | 35万円 | 入学金免除+諸費補助金(15万円)を支給 |
| | A：本校の定める学力基準を満たす者のうち中学校顧問の推薦を得られる者 | 20万円 | 入学金免除 |

※他府県からの専願合格者(併願合格者で専願招集日までに専願に切り替えた者)は入学金を免除します。ただし、入学後引き続き他府県に居住する場合があります。

※その他、本校関係者に関する奨学金制度もあります。

※複数の奨学金制度の併用はできません。

※詳細はお問い合わせください。

14 優遇制度

英検資格を持つ受験生は学科試験の合計点数に以下の点数を加算するとともに、3級以上の専願合格者は入学金を免除します。出願時に「英検資格優遇申請書」(本校HPよりダウンロード)を提出してください。

・準2級以上 30点 ・3級 20点 ・4級 10点

Step
1

出願サイトにアクセスしてマイページをつくる

注意事項！

迷惑メール対策をされている場合は、「@e-shiharai.net」の受信を許可してください。
イベント予約などに申し込まれた方で、既にマイページをつくられている場合は、
P.5「2.出願情報の登録」から操作を行ってください。

本校公式ホームページより、アクセスしてください。

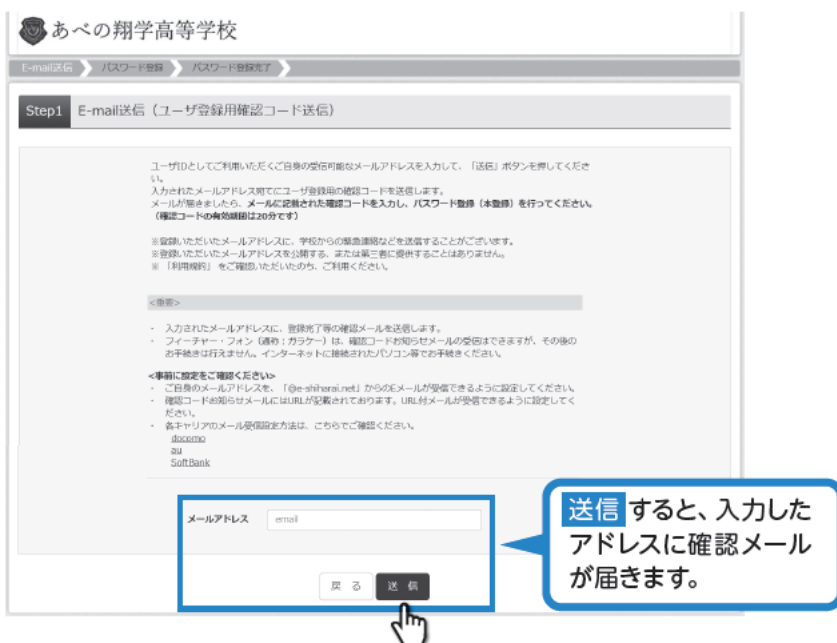
あべの翔学

検索

① はじめての方は、「はじめての方はこちら」をクリックしてください。



② メールアドレスを入力し、「送信」をクリックしてください。



③ 届いたメールを開くと、登録用の「確認コード」が記載されています。

ユーザ登録用の確認コードをお知らせいたします。
引き続き、本登録のお手続きをお願いいたします。

確認コードをメモして
ください。

【確認コード】
●●●●●●

20分経過すると確認コードは無効になります。
その場合はお手数ですが、「はじめての方はこちら」からやり直してください。

登録は完了していませんのでご注意ください。

注意事項！

20分経過すると確認コードは
無効になります。

④ 登録画面に戻り、「確認コード」「志願者氏名(カナ)」「パスワード」を入力して登録を完了してください。

注意事項！

今回登録したID（メールアドレス）とパスワードは、今後マイページにアクセスする際に必要ですので、忘れないようにしてください。
また、このID（メールアドレス）とパスワードで違う端末からログインすることも可能です。

確認コードを入力

志願者氏名をカナで入力

パスワードは半角英数で
8文字以上16文字以内
で設定してください。

利用規約を確認し、同意した上で「登録」ボタンを押してください。

戻る 登録

登録をクリック！

出願情報の登録 2023年12月11日(月)～

① 「メールアドレス」「パスワード」を入力して「ログイン」をクリックしてください。

② マイページの「新規申込手続きへ」をクリックしてください。

③ 入試区分を選択して、「次へ」をクリックしてください。

④ 出願情報を入力してください。入力が終われば、「試験選択画面へ」をクリックしてください。

※常用・当用漢字以外の文字（外字）の入力について
 ネット出願では常用・当用漢字以外は入力できません。
 氏名に入力できない漢字が含まれる場合は、「外字の有無」の項目を「あり」にしたうえで、
 常用・当用漢字で氏名を入力してください。正式な漢字は、ご入学後よりお取り扱い致しますので、
 予めご了承ください。
 (例)「吉」の「土」が「土」などの場合、氏名欄には「吉」で入力してください。

保護者の情報を入力してください。

試験選択画面へをクリック!

志願者の氏名・生年月日などを入力してください。

必須と表示されている項目は省略できません。

⑤ 試験選択画面で、「試験日」「志望コース」「専願／併願」を選択し、右下の「選択」をクリックしてください。

※志望コース・専願／併願の間違いがなければ必ずご確認ください。

項目を選択してください。

選択項目を確認したら「選択」をクリック!

⑥ 登録内容の確認のため、「保存して中断する」をクリックし、マイページへ移動してください。

保存して中断するをクリック!

| 入試区分 | 試験名 | 試験日 | 選択履歴 |
|--------|----------|-------|------|
| 1次入学試験 | 【専願】特進1類 | 2月10日 | 選択済 |

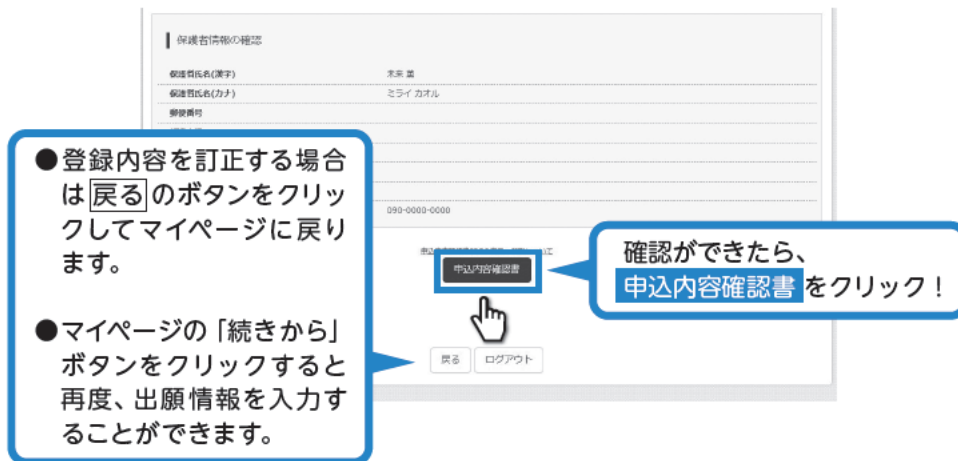
Step
2-②

登録内容の確認

- ① マイページに申込履歴が表示されますので、「申込確認」をクリックしてください。



- ② 登録した内容を確認し、間違いがなければ、画面の一番下の「申込内容確認書」をクリックしてください。



- ③ 「申込内容確認書」が作成されます。

印刷して中学校の先生に提出し、内容を報告してください。

申込内容確認書

あべの翔学高等学校

24200002

24200002

出願申込番号 24200002

入金状況 -

試験日 試験名

2月19日(土) 【専願】特選1類

志願者名(漢字) 末末 真

志願者名(カナ) ミライ ツバサ

外字の有無 なし

生年月日 2006年4月1日

郵便番号 545-0002

郵便府県 大阪府

市区町村 大阪市阿倍区天王寺町南

町名・番地 2丁目8-19

連絡先・電話番号

自宅電話番号(または保護者携帯) 06-6136-4567

出身校 OO中学校

その他

印

Step
3

検定料の支払い 2024年1月10日(水)～

注意事項!

検定料を支払うと受験番号が発番され、出願内容の変更ができなくなります。この操作の前に、必ず中学校の先生に「申込内容確認書」を提出するなどして、出願内容を報告してください。(P.7参照)

- ① マイページの「続きから」をクリックしてください。



「続きから」をクリック!

- ② 試験選択画面まで進み、画面の下にある「お支払い画面へ」をクリックしてください。



「お支払い画面へ」をクリック!

- ③ 支払い方法を選択して「確認画面へ」をクリックしてください。



「クレジットカード決済」「コンビニ支払い」「ペイジー対応金融機関ATM支払い」などから1つを選択します。

「コンビニエンスストア」を選択されますと、さらにお店の選択肢が表示されます。

「確認画面へ」をクリック!

- ④ 内容の確認が終わったら、「上記内容で申込む」をクリックしてください。



「上記内容で申込む」をクリックすると、出願情報が確定します。

支払い方法

※いずれのお支払い方法も、別途事務手数料が必要です。

A クレジットカードによるオンライン決済

クレジットカード番号など必要な情報を入力し、決済を完了させます。クレジットカードによるオンライン決済にて、24時間、検定料のお支払いが可能です。

▼ご利用いただけるクレジットカード



B コンビニでのお支払い

出願登録後、払込票を印刷し(番号を控えるだけでも可)、選択したコンビニレジにてお支払いを済ませてください。お支払い後に受け取る「お客様控え」はご自身で保管してください。右記のコンビニにて、24時間、検定料のお支払いが可能です。

▼ご利用いただけるコンビニ



C ペイジー対応金融機関ATMでのお支払い

ペイジー対応金融機関ATMでお支払いができます。三菱UFJ銀行、みずほ銀行、りそな銀行、埼玉りそな銀行、三井住友銀行、ゆうちょ銀行、千葉銀行、横浜銀行、関西みらい銀行、広島銀行、福岡銀行、親和銀行、東和銀行、熊本銀行、京葉銀行、南都銀行、足利銀行、七十七銀行など



ペイジーマークが貼ってあるATM

- ⑤ 送信完了画面になり、また登録されたメールアドレスに申込受付および検定料支払い(完了)メールが届きます。

- ⑥ (コンビニ・ペイジー払いの場合のみ)
検定料の支払い後、登録されたメールアドレスに支払い完了メールが届きます。

Step
4

入学志願書・受験票の印刷

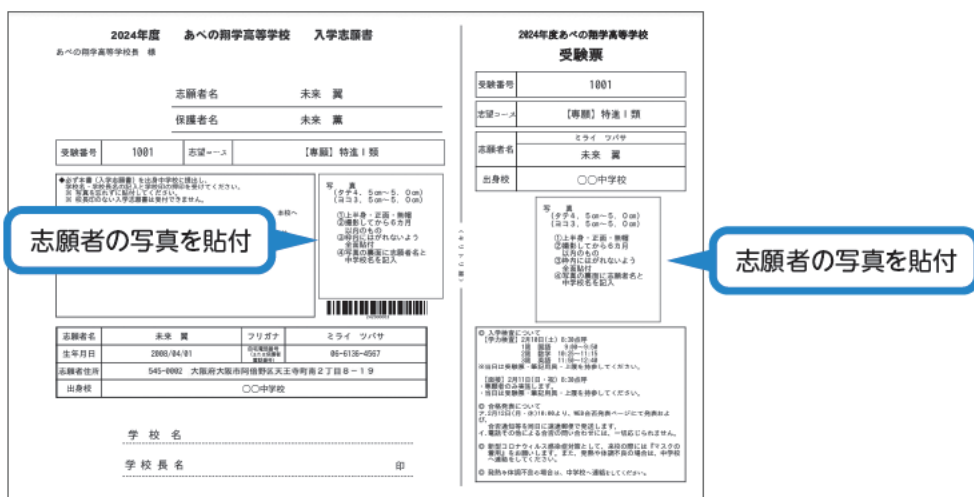
- ① 検定料の支払いが確認されると、マイページの「申込履歴」の右端にある「受験票」ボタンが現れますので、クリックしてください。



- ② ダウンロード画面から「受験票」表示をクリックしてください。



- ③ A4サイズ・白色の普通紙を使用して、「入学志願書・受験票」を印刷し、入学志願書と受験票に写真（タテ4.5cm～5.0cm・ヨコ3.5cm～5.0cm）を貼り付けてください。



- ④ 入学志願書と受験票を中学校に提出し、校長印を押印してもらってください。次に入学志願書と受験票を切り離し、入学志願書は中学校の指示に従って、本校へ持参もしくは郵送してください。受験票は、試験当日に持参してください。

校長印のない入学志願書は受付できません。

以上で**出願手続きは完了**です。

スマートフォン・タブレットから 「申込内容確認書」または 「入学志願書・受験票」を印刷する方法

- 「申込内容確認書」 マイページの「申込履歴」の右側にある **申込確認** ボタンをクリックし、「申込内容確認書」がダウンロードできるページに移動します。
- 「入学志願書・受験票」 マイページの「申込履歴」の右側にある **受験票** ボタンをクリックし、「入学志願書・受験票」がダウンロードできるページに移動します。

1 家庭用プリンタで印刷する

Wi-Fi接続や通信でのデータ送信が可能な場合、お持ちのプリンタで印刷できます。設定方法についてはプリンタの取扱説明書をご覧ください。

2 コンビニエンスストアで印刷する

①画面の左下にある **コンビニエンスストアでプリントする方はこちら** をクリックします。



②プリント予約の画面の **「受験票」の予約へ** をクリックします。



③店舗選択画面で印刷するコンビニを選択し、**次へ** ボタンをクリックします。



④利用規約を確認し、「同意する」にチェックをしてから **プリント予約をする** をクリックします。



⑤予約完了画面の **「プリント予約番号」** を控えて、予約したコンビニ店舗の端末に入力・印刷します。



※以上で印刷は完了となります。
端末の操作方法などわからない場合は、
各コンビニの店舗でご確認ください。

※実際の出願時の画面イメージと異なること
があります。

2024年度入試用

あべの翔学高等学校 出願情報登録内容記入用紙

志願者

| | | | | | | |
|------------------|----------------------|------------------|----------------------|---|----------------------|-------------------------|
| 名前 (漢字) 姓: | <input type="text"/> | 名: | <input type="text"/> | | | |
| 名前 (カナ) セイ: | <input type="text"/> | メイ: | <input type="text"/> | | | |
| 生年月日 | <input type="text"/> | 年 | <input type="text"/> | 月 | <input type="text"/> | 日 (西暦で記入 2008年または2009年) |
| 住所 郵便番号 | <input type="text"/> | (一 なしで) | | | | |
| 都道府県 | <input type="text"/> | | | | | |
| 市区町村 | <input type="text"/> | | | | | |
| 町名・番地 | <input type="text"/> | | | | | |
| 建物名 部屋番号 | <input type="text"/> | (マンション名、部屋番号を記入) | | | | |
| 自宅電話番号(または保護者携帯) | <input type="text"/> | - | <input type="text"/> | - | <input type="text"/> | |
| 出身中学校 都道府県 | <input type="text"/> | | | | | |
| 市区町村 | <input type="text"/> | | | | | |
| 中学校名 | <input type="text"/> | 中学校 | | | | |

保護者

| | | | | | |
|-------------|----------------------|---------|----------------------|---|----------------------|
| 名前 (漢字) 姓: | <input type="text"/> | 名: | <input type="text"/> | | |
| 名前 (カナ) セイ: | <input type="text"/> | メイ: | <input type="text"/> | | |
| 住所 郵便番号 | <input type="text"/> | (一 なしで) | | | |
| 都道府県 | <input type="text"/> | | | | |
| 市区町村 | <input type="text"/> | | | | |
| 町名・番地 | <input type="text"/> | | | | |
| 建物名 部屋番号 | <input type="text"/> | | | | |
| 電話番号 | <input type="text"/> | - | <input type="text"/> | - | <input type="text"/> |

志願者と同じなら記入不要

試験

| | | |
|-------|------------------------------------|-----------------------|
| 試験日 | <input type="text" value="2/10"/> | |
| 志望コース | <input type="text"/> | ※志望コースは募集要項から選んでください。 |
| 専願・併願 | <input type="text" value="専願・併願"/> | ←どちらかを○でかこむ |