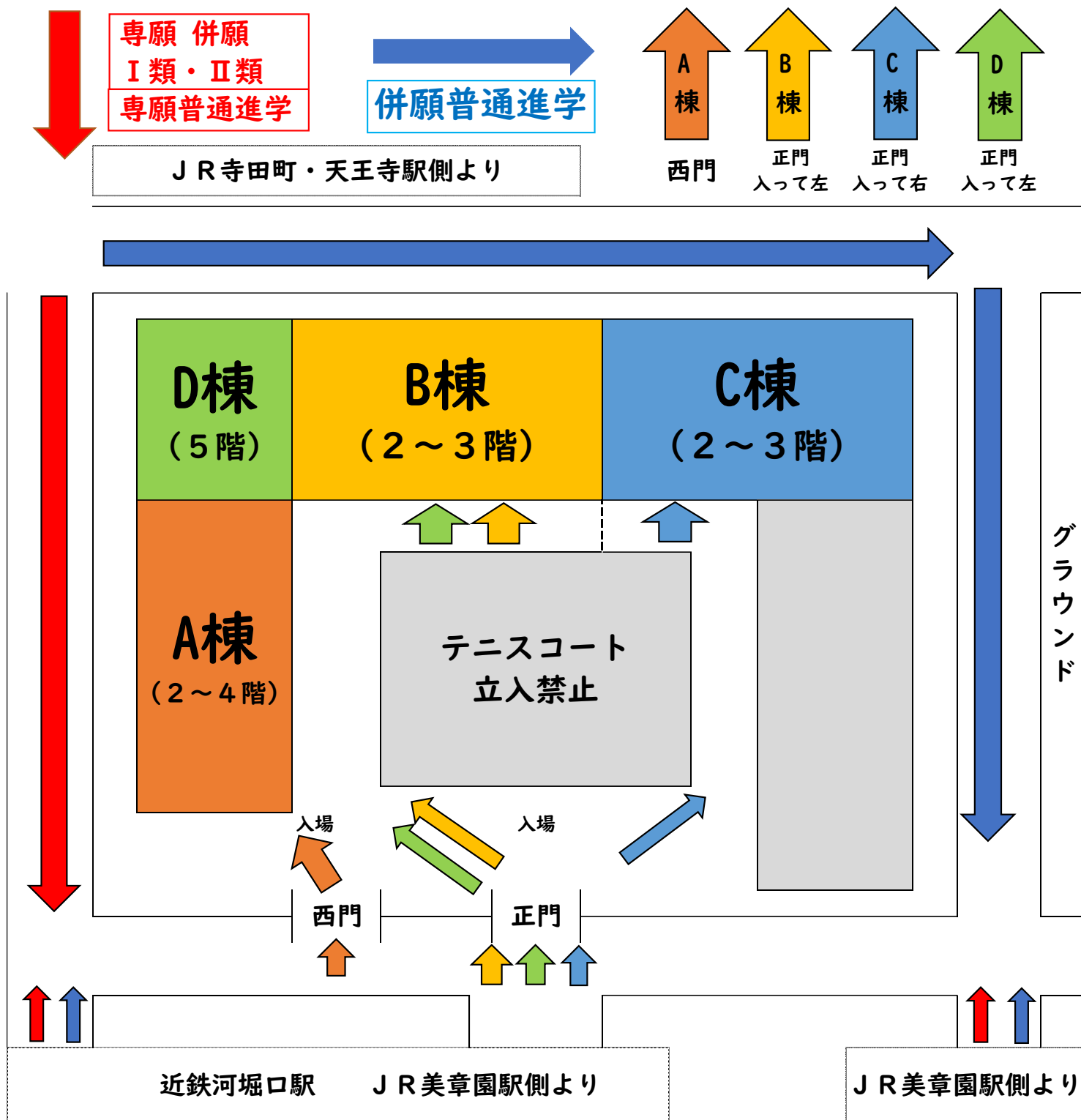


# 2026 年度 あべの翔学高等学校 入学試験

## I 日目(2/10) 学力試験

### ～学校周辺の移動経路等

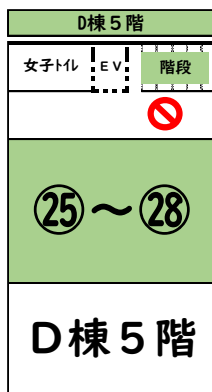


試験教室一覧    専願 {全コース}・併願 {Ⅰ類・Ⅱ類コース}

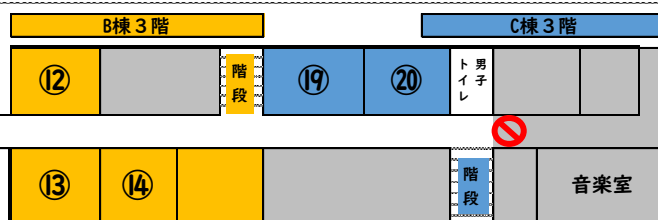
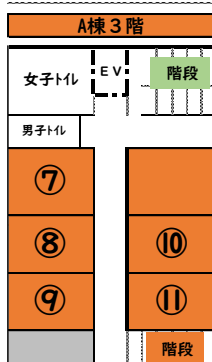
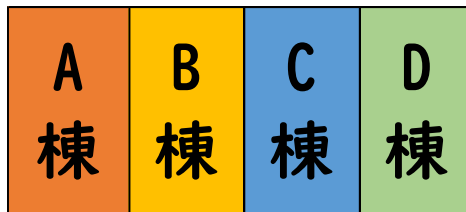
| 受験種 | コース  | 受験番号区分 |      |      | 棟  | 階  | 教室 |
|-----|------|--------|------|------|----|----|----|
| 専願  | Ⅰ類   | 1001   | ～    | 1008 | A棟 | 4階 | ①  |
|     | Ⅱ類   | 2001   | ～    | 2023 |    |    |    |
| 専願  | スポーツ | 4001   | ～    | 4040 | A棟 | 4階 | ②  |
| 専願  | スポーツ | 4041   | ～    | 4080 | A棟 | 4階 | ③  |
| 専願  | スポーツ | 4081   | ～    | 4093 | A棟 | 4階 | ④  |
| 併願  | Ⅰ類   | 1501   | ～    | 1518 | A棟 | 4階 | ⑤  |
|     | Ⅱ類   | 2501   | ～    | 2522 |    |    |    |
| 併願  | Ⅱ類   | 2523   | ～    | 2552 | A棟 | 4階 | ⑥  |
| 受験種 | コース  | 受験番号区分 |      |      | 棟  | 階  | 教室 |
| 専願  | 普通進学 | 3001   | ～    | 3040 | A棟 | 3階 | ⑦  |
| 専願  | 普通進学 | 3041   | ～    | 3080 | A棟 | 3階 | ⑧  |
| 専願  | 普通進学 | 3081   | ～    | 3120 | A棟 | 3階 | ⑨  |
| 専願  | 普通進学 | 3121   | ～    | 3160 | A棟 | 3階 | ⑩  |
| 専願  | 普通進学 | 3161   | ～    | 3193 | A棟 | 3階 | ⑪  |
| 受験種 | コース  | 受験番号区分 |      |      | 棟  | 階  | 教室 |
| 別室Ⅰ |      | 5371   |      |      | A棟 | 2階 | ②9 |
| 別室Ⅱ | 1007 | 2005   | 2021 | 2022 | A棟 | 2階 | ③0 |
|     | 2023 | 2548   | 2552 | 3061 |    |    |    |
|     | 3086 | 3155   | 3156 | 3187 |    |    |    |
|     | 5222 | 5289   | 5480 | 5617 |    |    |    |

# 試験教室一覧 併願 {普通進学コース}

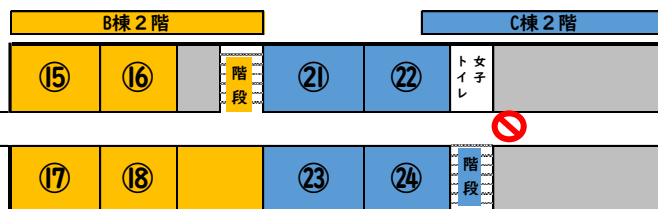
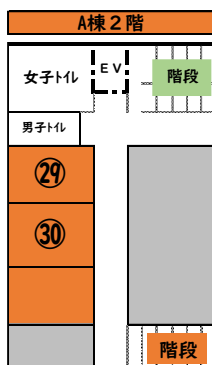
| 受験種 | コース  | 受験番号区分 |        | 棟  | 階  | 教室 |
|-----|------|--------|--------|----|----|----|
| 併願  | 普通進学 | 5001   | ～ 5040 | B棟 | 3階 | ⑫  |
| 併願  | 普通進学 | 5041   | ～ 5080 | B棟 | 3階 | ⑬  |
| 併願  | 普通進学 | 5081   | ～ 5120 | B棟 | 3階 | ⑭  |
| 受験種 | コース  | 受験番号区分 |        | 棟  | 階  | 教室 |
| 併願  | 普通進学 | 5121   | ～ 5160 | B棟 | 2階 | ⑮  |
| 併願  | 普通進学 | 5161   | ～ 5200 | B棟 | 2階 | ⑯  |
| 併願  | 普通進学 | 5201   | ～ 5240 | B棟 | 2階 | ⑰  |
| 併願  | 普通進学 | 5241   | ～ 5280 | B棟 | 2階 | ⑱  |
| 受験種 | コース  | 受験番号区分 |        | 棟  | 階  | 教室 |
| 併願  | 普通進学 | 5281   | ～ 5320 | C棟 | 3階 | ⑲  |
| 併願  | 普通進学 | 5321   | ～ 5360 | C棟 | 3階 | ⑳  |
| 受験種 | コース  | 受験番号区分 |        | 棟  | 階  | 教室 |
| 併願  | 普通進学 | 5361   | ～ 5400 | C棟 | 2階 | ㉑  |
| 併願  | 普通進学 | 5401   | ～ 5440 | C棟 | 2階 | ㉒  |
| 併願  | 普通進学 | 5441   | ～ 5480 | C棟 | 2階 | ㉓  |
| 併願  | 普通進学 | 5481   | ～ 5520 | C棟 | 2階 | ㉔  |
| 受験種 | コース  | 受験番号区分 |        | 棟  | 階  | 教室 |
| 併願  | 普通進学 | 5521   | ～ 5556 | D棟 | 5階 | ㉕  |
| 併願  | 普通進学 | 5557   | ～ 5592 |    |    | ㉖  |
| 併願  | 普通進学 | 5593   | ～ 5625 |    |    | ㉗  |
| 併願  | 普通進学 | 5626   | ～ 5658 |    |    | ㉘  |



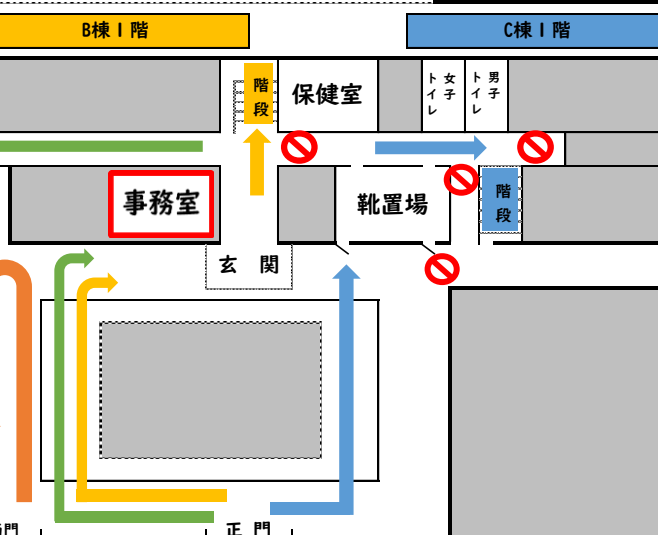
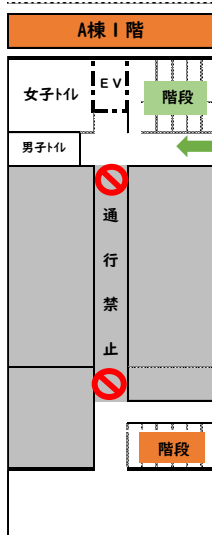
令和8年度（2026年度）  
2/10(火) 学力検査室配置図



3 階



2 階



# 令和8年度入学試験 面接試験について【専願者のみ】

◎集合点呼：2月11日（水・祝）午前8時30分（控室①～⑪の「受験番号の席」に着席してください。）  
公共交通機関によっては祝日と平日でダイヤが異なることがあります。

- ・2月10日（火）「学力検査室①～③ と ⑦～⑨の受験生」は11日（水）も同じ教室で点呼です。
- ・2月10日（火）「学力検査室④・⑩・⑪の受験生」は11日（水）の集合場所（点呼控室）が10日（火）の教室と異なります。

◎持 ち 物 ：受験票、筆記用具、上履き

面接は1人ずつ順番に行います。参考書等をご持参いただいても結構です。

| コース          | 受験番号区分                     | 控室 | 棟   | 階   |
|--------------|----------------------------|----|-----|-----|
| I 類          | 1001 ～ 1008                | ①  | A 棟 | 4 階 |
| II 類         | 2001 ～ 2023                |    |     |     |
| スポーツ         | 4081 ～ 4089                |    |     |     |
| スポーツ         | 4001 ～ 4040                | ②  | A 棟 | 4 階 |
| スポーツ         | 4041 ～ 4080                | ③  | A 棟 | 4 階 |
| コース          | 受験番号区分                     | 控室 | 棟   | 階   |
| 普通進学         | 3001 ～ 3040                | ⑦  | A 棟 | 3 階 |
| 普通進学         | 3041 ～ 3080                | ⑧  | A 棟 | 3 階 |
| 普通進学         | 3081 ～ 3120                | ⑨  | A 棟 | 3 階 |
| コース          | 受験番号区分                     | 控室 | 棟   | 階   |
| 普通進学         | 3121 ～ 3160                | ⑩  | A 棟 | 2 階 |
| 普通進学<br>スポーツ | 3161 ～ 3193<br>4090 ～ 4093 | ⑪  | A 棟 | 2 階 |

令和8年度（2026年度）

## 2/11(水・祝) 面接・控室配置

